

**DZIRE**



NUEVA PLATAFORMA  
**HEARTECT**

## TECNOLOGÍA HEARTECT

MÁS LIVIANO, RESISTENTE  
Y DURADERO

## EL TOQUE JUSTO DE ELEGANCIA

UN SEDÁN CON ESTILO, FRENTE  
PROMINENTE Y LÍNEAS CON CLASE

## TAMAÑO IDEAL

DESEMPEÑO, COMODIDAD  
Y CONFORT





***DZIRE***

**UN DESEO  
HECHO  
REALIDAD**

Descubrí todo lo que tiene para ofrecer el **Dzire**, un auto creado para superar todas tus expectativas.

# ADMIRABLE POR FUERA...

Un frente prominente con llamativas luces se potencia con las líneas elegantes que perfilan su estructura y da como resultado un Sedán único en su categoría.



# ...DISFRUTABLE POR DENTRO

Armonía y confort: dentro del impresionante y espacioso interior del Dzire te encontrarás con un diseño contemporáneo, elegante y práctico que invita a disfrutar de cada viaje al máximo.



## EN CONTACTO CON TU MUNDO

Con sistema multimedia a bordo para conectar con Apple CarPlay y Android Auto, y disfrutar y divertirse en cada viaje.



## EL TAMAÑO IDEAL

Facilita la conducción, las maniobras y el estacionamiento de todos los días.

# COLORES

ROJO



AZUL



MARRÓN MADERA



BLANCO



GRIS PLATA



GRIS OSCURO




NEGRO



***DZIRE***

# Eficiencia Energética

 <p><b>Rendimiento de combustible</b></p> <p>Norma UNIT 1130</p>	<p><b>Vehículo de combustión interna</b></p> <p>Marca: SUZUKI Modelo: DZIRE GA</p> <p>Combustible: gasolina Cilindrada: 1197 cm<sup>3</sup> Transmisión manual Potencia: 82 HP Norma de emisión: Euro 4</p>
	<p><b>Emisiones de CO<sub>2</sub> 117 g/km</b></p> <p><b>Ciudad 16,9 km/l</b></p> <p><b>Mixto 20,4 km/l</b></p> <p><b>Carretera 23,3 km/l</b></p>


El rendimiento obtenido por el usuario depende de las condiciones reales de uso del vehículo, como lo son el clima, el tránsito, el combustible, el mantenimiento del vehículo y los hábitos del conductor, entre otras.

El rendimiento obtenido por el usuario puede no corresponderse con los valores de referencia indicados en esta etiqueta, los cuales son resultados de realizar métodos de ensayo normalizados en laboratorios en condiciones controladas.

Por recomendaciones e instrucciones de uso, consulte el Manual del Propietario.



# Eficiencia Energética

 <p><b>Rendimiento de combustible</b></p> <p>Norma UNIT 1130</p>	<p><b>Vehículo de combustión interna</b></p> <p>Marca: SUZUKI Modelo: DZIRE GA AMT</p> <p>Combustible: gasolina Cilindrada: 1197 cm<sup>3</sup> Transmisión automática Potencia: 82 HP Norma de emisión: Euro 4</p>
	<p><b>Emisiones de CO<sub>2</sub> 117 g/km</b></p> <p><b>Ciudad 16,9 km/l</b></p> <p><b>Mixto 20,4 km/l</b></p> <p><b>Carretera 23,3 km/l</b></p>

El rendimiento obtenido por el usuario depende de las condiciones reales de uso del vehículo, como lo son el clima, el tránsito, el combustible, el mantenimiento del vehículo y los hábitos del conductor, entre otras.


El rendimiento obtenido por el usuario puede no corresponderse con los valores de referencia indicados en esta etiqueta, los cuales son resultados de realizar métodos de ensayo normalizados en laboratorios en condiciones controladas.

Por recomendaciones e instrucciones de uso, consulte el Manual del Propietario.





# Eficiencia Energética

 <b>Rendimiento de combustible</b> Norma UNIT 1130	<b>Vehículo de combustión interna</b>
	Marca: SUZUKI Modelo: DZIRE GLX Combustible: gasolina Cilindrada: 1197 cm <sup>3</sup> Transmisión manual Potencia: 82 HP Norma de emisión: Euro 4
<b>Ciudad</b> <b>16,9 km/l</b>	<b>Emisiones de CO<sub>2</sub> 117 g/km</b>
	<b>Mixto 20,4 km/l</b>
	<b>Carretera 23,3 km/l</b>

El rendimiento obtenido por el usuario depende de las condiciones reales de uso del vehículo, como lo son el clima, el tránsito, el combustible, el mantenimiento del vehículo y los hábitos del conductor, entre otras.

El rendimiento obtenido por el usuario puede no corresponderse con los valores de referencia indicados en esta etiqueta, los cuales son resultados de realizar métodos de ensayo normalizados en laboratorios en condiciones controladas.

Por recomendaciones e instrucciones de uso, consulte el Manual del Propietario.



# Eficiencia Energética

 <b>Rendimiento de combustible</b> Norma UNIT 1130	<b>Vehículo de combustión interna</b>
	Marca: SUZUKI Modelo: DZIRE GLX AMT Combustible: gasolina Cilindrada: 1197 cm <sup>3</sup> Transmisión automática Potencia: 82 HP Norma de emisión: Euro 4
<b>Ciudad</b> <b>16,9 km/l</b>	<b>Emisiones de CO<sub>2</sub> 117 g/km</b>
	<b>Mixto 20,4 km/l</b>
	<b>Carretera 23,3 km/l</b>

El rendimiento obtenido por el usuario depende de las condiciones reales de uso del vehículo, como lo son el clima, el tránsito, el combustible, el mantenimiento del vehículo y los hábitos del conductor, entre otras.

El rendimiento obtenido por el usuario puede no corresponderse con los valores de referencia indicados en esta etiqueta, los cuales son resultados de realizar métodos de ensayo normalizados en laboratorios en condiciones controladas.

Por recomendaciones e instrucciones de uso, consulte el Manual del Propietario.



# ESPECIFICACIONES

# DZIRE

## MOTOR

- 1.2 L 4 cilindros DOHC. 16 válvulas VVT
- Potencia: 83 CV / 6.000 rpm
- Torque: 113 Nm / 4.200 rpm
- Transmisión: Manual de 5 velocidades (automatizada opcional)

## DIMENSIONES

- 3.990 mm x 1.730 mm x 1.510 mm (la x an x al)
- Neumáticos: 185/65 R15
- Llantas de aleación de 15"
- Capacidad del baúl: 378 L

## SEGURIDAD / GL

- 2 Airbags
- ESP (Control de Estabilidad del Vehículo)
- ABS (Sistema Antibloqueo de Frenos)
- EBD (Distribución Electrónica de Frenado)
- BA (Asistente de Frenado)
- TCS (Sistema de Control de Tracción)
- 5 cinturones de seguridad. Delanteros con pretensionadores y limitadores de fuerza
- Ganchos ISOFIX y superiores para sillas de niños
- Aviso de cinturones delanteros no abrochados
- Alarma
- Inmovilizador

## EQUIPAMIENTO / GL

- Audio Multimedia de 7" / Radio AM y FM / BT / USB / Android Auto & Apple CarPlay / Información + alertas del vehículo / 4 parlantes / Manos libres y reproducción de música / Controles de audio y telefonía en el volante
- Computadora de viaje
- Sensores de estacionamiento traseros
- Aire acondicionado con filtro de polen y salidas traseras
- Dirección asistida eléctricamente
- Vidrios eléctricos delanteros y traseros
- Luces traseras de posición y freno LED
- Luces delanteras antiniebla
- Bloqueo central de puertas con control remoto
- Apertura del baúl electromagnética y remota
- Asiento del conductor regulable en altura
- Espejos exteriores eléctricos, rebatibles y con luz de giro
- Aviso de olvido de luces prendidas y llave olvidada
- 2 tomas de 12V
- Portaobjetos en consola central y en las 4 puertas
- 4 portabotellas (2 delanteros y 2 traseros)
- 2 posavasos delanteros y 1 trasero
- Apertura remota del tanque de combustible
- Manijas interiores cromadas
- Frente con detalles cromados
- Detalles plateados en el interior
- Apoyabrazos trasero

Nueva plataforma **HEARTECT**



## GLX SEGURIDAD & EQUIPAMIENTO / AGREGA O MODIFICA SOBRE EL ANTERIOR

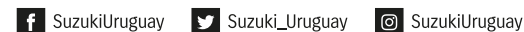
- DRL (Luces de Circulación Diurna) LED
- 6 altavoces
- Luces delanteras LED con regulación de altura manual
- Acceso sin llave y arranque por botón
- Luz de posición LED
- Sensor de luz
- Base de las ventanas laterales cromadas
- Climatizador
- Volante forrado en cuero
- Adorno interior de puertas plateado



**CENTRO** | Avda. Gral. Rondeau 1745 esq. Valparaíso | Tel. 2924 7700

**AEROPUERTO** | Ruta 101 3838 y Av. de las Américas | Tel: 2682 6161

**CAR ONE** | Camino de los Horneros, Ciudad de la Costa, Dpto. de Canelones | Tel: 2698 3005



suzuki.com.uy / info@suzuki.com.uy / Red Nacional de Concesionarios